



ИНФОРМАЦИЯ ДЛЯ АКЦИОНЕРОВ И ИНВЕСТОРОВ

АКЦИОНЕРНЫЙ КАПИТАЛ

Уставный капитал ПАО «ФосАгро» (далее Общество) по состоянию на 31 декабря 2019 года составлял 323 750 000 руб., что соответствует 129 500 000 обыкновенных акций номинальной стоимостью 2,5 руб. за 1 акцию.

ФОНДОВЫЕ БИРЖИ

Акции ПАО «ФосАгро» включены в котировальный список Первого уровня Московской биржи. Торговый код — PHOR, международный код идентификации ценных бумаг ISIN — RU000A0JRKТ8.

Глобальные депозитарные расписки (одна акция соответствует трем депозитарным распискам) обращаются на основной площадке Лондонской фондовой биржи с торговым кодом PHOR.

Идентификационные номера для ГДР, выпущенные по «правилу S»

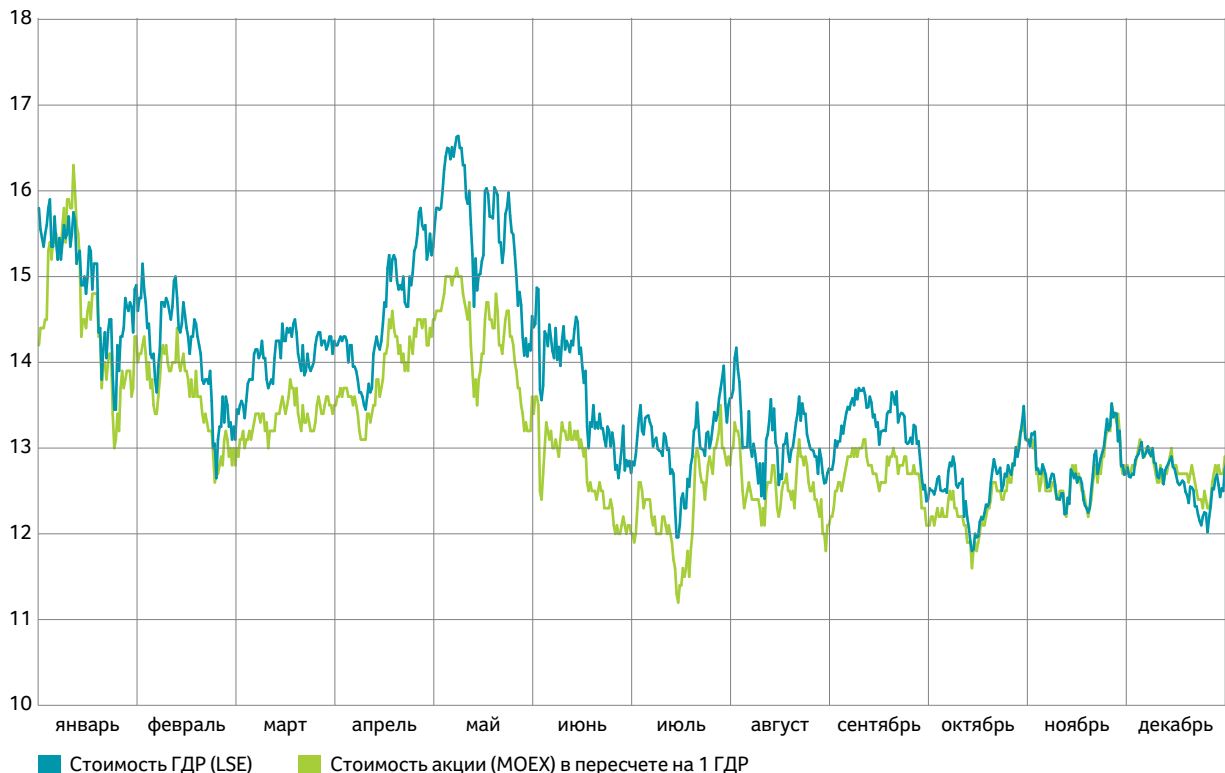
Код CUSIP: 71922G209 ISIN: US71922G2093 Единый код: 065008939
SEDOL: 0B62QPJ1 RIC: PHOSq.L

Идентификационные номера для ГДР, выпущенные по «правилу 144А»

Код CUSIP: 71922G100 ISIN: US71922G1004 Единый код: 065008939
SEDOL: 0B5N6Z48 RIC: GBB5N6Z48.L

Депозитарием программы депозитарных расписок «ФосАгро» является Citigroup Global Markets Deutschland AG.

Динамика котировок акций и депозитарных расписок





СТРУКТУРА АКЦИОНЕРНОГО КАПИТАЛА

Согласно информации, имеющейся у Компании, акции компаний Chlodwig Enterprises Limited и Adorabella Limited были переданы в трасты, экономическими бенефициарами которых являются Андрей Гурьев и члены его семьи.

По состоянию на 31.12.2019 в Обществе отсутствуют акционеры с долей владения акциями, превышающей 5%, помимо уже раскрытых Обществом в настоящем отчете.

У Общества отсутствуют сведения о возможности приобретения или приобретения определенными акционерами степени контроля, несоответствующей их участию в уставном капитале Общества, в том числе на основании акционерных соглашений.



	Количество акций	% от выпущенных и размещенных акций
● Adorabella Limited	32 176 662	24,85
● Chlodwig Enterprises Limited	24 359 900	18,81
● Владимир Литвиненко	27 174 815	20,98
● Евгения Гурьева	6 235 960	4,82
● Иные акционеры	39 552 663	30,54
Итого:	129 500 000	100,00



Текущая структура акционерного капитала
представлена на сайте Компании:

<https://www.phosagro.ru/investors/capital/>



ВЗАИМОДЕЙСТВИЕ С ИНВЕСТИЦИОННЫМ СООБЩЕСТВОМ

Придерживаясь принципов прозрачности и последовательности, компания поддерживает постоянный диалог с представителями инвестиционного сообщества.

При этом диалог ведется через все доступные каналы коммуникации с привлечением топ-менеджмента и независимых членов Совета директоров:

- Ежеквартальное раскрытие операционных и финансовых результатов позволяет предоставлять рынку актуальную информацию о деятельности компании через пресс-релизы, презентации, телефонные конференции и вебкасты.
- Участие представителей компании в отраслевых и региональных инвестиционных конференциях позволяет ответить на текущие вопросы инвесторов и получить обратную связь от участников рынка.
- Регулярное проведение NDR позволяет максимизировать базу инвесторов за счет организации встреч за пределами крупных инвестиционных центров.
- Развитая программа еврооблигаций обеспечивает прочные позиции компании на рынках публичного долга, позволяя минимизировать стоимость финансирования.

АНАЛИТИЧЕСКИЙ ОХВАТ

Аналитический охват ПАО «ФосАгро» осуществляют аналитики ведущих российских и международных брокеров.

Компания	Аналитик	Телефон
Атон	Андрей Лобазов	+7 (495) 213 0337
БрокерКредитСервис	Анастасия Егазарян	+7 (495) 785 5336
ВТБ Капитал	Елена Сахнова	+7 (495) 287 68 77
Goldman Sachs	Нина Дергунова	+7 (495) 645 4230
ВМО	Joel Jackson	+1 (416) 359 4250
Sberbank CIB	Ирина Лапшина	+7 (495) 258 05 11
BofA	Sashank Lanka	+971 44 258 23 11
Альфа Банк	Борис Красноженов	+7 (495) 795 36 12
Renaissance Capital	Steven Friedman	+27 (11) 750 14 81



УПРАВЛЕНИЕ ДОЛГОМ

Компания придерживается консервативного подхода к управлению долговой нагрузкой и в рамках данного подхода считает комфортным соотношение Чистый долг / EBITDA в диапазоне 1–1,5x.

При определении необходимости привлечения заемного финансирования компания оценивает уровень ставок на рынках банковского и публичного долга, доступный размер финансирования и срок его привлечения, а также стремится обеспечить долгосрочный тренд снижения общей стоимости заимствований Группы.

При выборе валюты финансирования учитывается структура выручки компании, которая примерно на 70% валютная, а оставшаяся часть сильно коррелирует с долларом США.


РАСКРЫТИЕ ИНФОРМАЦИИ

При декларировании и раскрытии информации ПАО «ФосАгро» соблюдает требования, налагаемые российскими законами о регулировании операций с ценными бумагами, а также требования, предъявляемые к компаниям, чьи акции торгуются на Лондонской фондовой бирже, в части раскрытия информации и прохождения регистрации. Общество своевременно публично раскрывает всю необходимую для акционеров и инвесторов информацию, распространяя ее через новостные агентства, а также путем размещения на официальной странице Общества, страницах «Раскрытие информации», портал ИА Интерфакс, используемый ПАО «ФосАгро» для раскрытия информации и странице Лондонской фондовой биржи.



**Официальная страница
Общества**

<https://www.phosagro.ru/>



Раскрытие информации

<http://www.phosagro.ru/ori/item4157.php>



**Портал ИА Интерфакс,
используемый
ПАО «ФосАгро»
для раскрытия информации**

<http://www.e-disclosure.ru/portal/company.aspx?id=573>



**Страница Лондонской
фондовой биржи**


<https://www.londonstockexchange.com/exchange/prices-and-markets/stocks/exchange-insight/company-news.html?fourWayKey=US71922G2093USUSDI0BE>



ДИВИДЕНДЫ И ДИВИДЕНДНАЯ ПОЛИТИКА

При выработке рекомендаций общему собранию акционеров по вопросу о выплате (объявлении) дивидендов Совет директоров, помимо оценки текущего финансового состояния компании, учитывает и придерживается соответствующих положений Дивидендной политики Общества, согласно которым сумма средств, направляемых на выплату дивидендов, составляет от 50% до более чем 75% (в зависимости от уровня долговой нагрузки компании) от консолидированного свободного денежного потока компании по МСФО. При этом размер объявленных дивидендов не должен быть ниже 50% от чистой прибыли за год по МСФО, скорректированной на эффект от изменения валютных курсов.

Совет директоров «ФосАгро» на заседании 20 февраля 2020 года рекомендовал годовому общему собранию акционеров утвердить дивиденды из расчета 18руб. на обыкновенную



Подробнее о дивидендной политике

<https://www.phosagro.ru/investors/capital/dividends/>



Ссылка на дивидендную политику

<https://www.phosagro.ru/upload/iblock/3d7/3d7b7f32285743bb011249dd8456a170.pdf>

акцию (или 6 руб. на глобальную депозитарную расписку) на общую сумму 2 331 млн руб. При утверждении этих дивидендных выплат годовым общим собранием акционеров (ГОСА) 22.05.2020 коэффициент составит 67% от чистой прибыли, скорректированной на сумму курсовых разниц.

Тип и дата проведения ОСА, на котором принято решение об объявлении дивидендов	Отчетный период, за который выплачиваются (выплачивались) объявленные дивиденды	Общий размер объявленных дивидендов, руб.	Размер объявленных дивидендов в расчете на одну:	
			обыкновенную акцию, руб.	депозитарную расписку, руб.
ВОСА 24.01.2020 г.	— ¹	6 216 000 000	48,00	16,00
ВОСА 04.10.2019 г.	—	6 993 000 000	54,00	18,00
ВОСА 24.06.2019 г.	—	9 324 000 000	72,00	24,00
ГОСА 24.05.2019 г.	—	6 604 500 000	51,00	17,00
ВОСА 22.01.2019 г.	—	9 324 000 000	72,00	24,00
ВОСА 01.10.2018 г.	—	5 827 500 000	45,00	15,00
ВОСА 06.07.2018 г.	—	3 108 000 000	24,00	8,00
ГОСА 30.05.2018 г.	—	1 942 500 000	15,00	5,00
ВОСА 26.02.2018 г.	—	2 719 500 000	21,00	7,00
ВОСА 02.10.2017 г.	—	3 108 000 000	24,00	8,00
ВОСА 05.07.2017 г.	—	2 719 500 000	21,00	7,00
ГОСА 30.05.2017 г.	2016 год	3 885 000 000	30,00	10,00
ВОСА 16.01.2017 г.	—	5 050 500 000	39,00	13,00
ВОСА 03.10.2016 г.	—	4 273 500 000	33,00	11,00
ВОСА 29.07.2016 г.	—	8 158 500 000	63,00	21,00
ГОСА 31.05.2016 г.	2015 год	7 381 500 000	57,00	19,00
ВОСА 15.01.2016 г.	—	8 158 500 000	63,00	21,00
ВОСА 06.10.2015 г.	—	7 381 500 000	57,00	19,00
ВОСА 14.07.2015 г.	—	6 216 000 000	48,00	16,00
ГОСА 08.06.2015 г.	2014 год	1 942 500 000	15,00	5,00
ВОСА 31.12.2014 г.	9 месяцев 2014 г.	2 590 000 000	20,00	6,67
ВОСА 16.09.2014 г.	6 месяцев 2014 г.	3 237 500 000	25,00	8,33
ГОСА 13.06.2014 г.	—	2 499 350 000	19,30	6,43

¹ Выплата производилась из нераспределенной прибыли прошлых лет